


DATI GENERALI







<p>Destinazione d'uso</p> <p><input checked="" type="checkbox"/> Residenziale <input type="checkbox"/> Non residenziale</p> <p>Classificazione D.P.R. 412/93: E.1(1) abitazioni adibite a residenza con carattere continuativo.</p>	<p>Oggetto dell'attestato</p> <p><input checked="" type="checkbox"/> Intero Edificio <input type="checkbox"/> Unità immobiliare <input type="checkbox"/> Gruppo di unità immobiliare</p> <p>Numero di unità immobiliari di cui è composto l'edificio: 1</p>	<p><input type="checkbox"/> Nuova costruzione <input checked="" type="checkbox"/> Passaggio di proprietà <input type="checkbox"/> Locazione <input type="checkbox"/> Ristrutturazione importante <input type="checkbox"/> Riqualificazione energetica <input type="checkbox"/> Altro:</p>
--	--	--

Dati identificativi

	Regione: Marche Comune: Fabriano Indirizzo: via La Spina 76 Piano: terra Interno: Coordinate GIS: 43.3333 - 12.9000	Zona Climatica: E Anno di costruzione: 1988 Superficie utile riscaldata (m²): 76 Superficie utile raffrescata (m²): 76 Volume lordo riscaldato (m³): 277 Volume lordo raffrescato (m³): 277
--	--	--









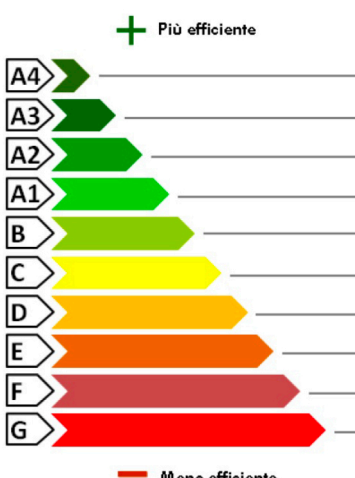
Comune catastale	D451	Sezione		Foglio		Particella	
Subalterni	da	a	da	a	da	a	
Altri Subalterni	0						

Servizi energetici presenti

<input checked="" type="checkbox"/>  Climatizzazione invernale	<input type="checkbox"/>  Ventilazione meccanica	<input type="checkbox"/>  Illuminazione
<input checked="" type="checkbox"/>  Climatizzazione estiva	<input checked="" type="checkbox"/>  Prod. acqua calda sanitaria	<input type="checkbox"/>  Trasporto di persone cose

PRESTAZIONE ENERGETICA GLOBALE E DEL FABBRICATO

La sezione riporta l'indice di prestazione energetica globale non rinnovabile in funzione del fabbricato e dei servizi energetici presenti, nonché la prestazione energetica del fabbricato, al netto del rendimento degli impianti presenti

<p>Prestazione energetica del fabbricato</p> <table border="1"> <tr> <th>INVERNO</th> <th>ESTATE</th> </tr> <tr> <td style="text-align: center;">   </td> <td style="text-align: center;">   </td> </tr> </table>	INVERNO	ESTATE	 	 	<p>Prestazione energetica Globale</p>  <p style="text-align: center;">+ Più efficiente</p> <p style="text-align: center;">- Meno efficiente</p>	<p>EDIFICIO A ENERGIA QUASI ZERO</p> <p>CLASSE ENERGETICA</p> <p style="font-size: 2em; text-align: center;">F</p> <p>EPgl,nren</p> <p style="font-size: 1.5em; text-align: center;">243.58</p> <p>kWh/m² anno</p>	<p>Riferimenti</p> <p>Gli immobili simili avrebbero in media la seguente classificazione:</p> <p>Se nuovi:</p> <div style="background-color: #90EE90; padding: 5px; text-align: center; font-weight: bold;"> B (100.83) </div>
INVERNO	ESTATE						
